



Территориальный орган
Федеральной службы государственной статистики
по Самарской области

Здравоохранение в Самарской области

за 2022 год



ФЕДЕРАЛЬНАЯ СЛУЖБА
ГОСУДАРСТВЕННОЙ СТАТИСТИКИ

Здравоохранение в Самарской области

Самарастат
за 2022 год

- 01 Заболеваемость населения Самарской области по основным классам болезней
- 02 Уровень заболеваемости населения по основным классам болезней
- 03 Заболеваемость населения отдельными инфекционными и паразитарными болезнями в Самарской области
- 04 Острые инфекции верхних дыхательных путей множественной или не уточненной локализации
- 05 Заболеваемость населения злокачественными новообразованиями в Самарской области
- 06 Заболеваемость населения сифилисом и гонококковой инфекцией в Самарской области
- 07 Пациенты с психическими расстройствами, состоящие на учете в медицинских организациях
- 08 Численность пациентов, с диагнозом употребление с вредными последствиями алкоголя
- 09 Число прерываний беременности (абортов)
- 10 Численность врачей и среднего медицинского персонала
- 11 Структура коечного фонда больничных организаций Самарской области
- 12 Число больничных коек и мощность амбулаторно-поликлинических организаций Самарской области



ЗАБОЛЕВАЕМОСТЬ НАСЕЛЕНИЯ САМАРСКОЙ ОБЛАСТИ ПО ОСНОВНЫМ КЛАССАМ БОЛЕЗНЕЙ *

за 2022 год, человек

Зарегистрировано заболеваний
у пациентов в 2022 году – всего

6 521,5 тыс. чел.

Изменение к 2021 году

104,3 %

В расчете на 100 000 человек
населения

206 799,2 человек



* по данным Министерства здравоохранения Самарской области



УРОВЕНЬ ЗАБОЛЕВАЕМОСТИ НАСЕЛЕНИЯ ПО ОСНОВНЫМ КЛАССАМ БОЛЕЗНЕЙ *

за 2000 - 2022 годы, на 100 000 человек населения

Зарегистрировано заболеваний у пациентов в 2022 году – всего

6 521,5 тыс. человек

Изменение к 2021 году

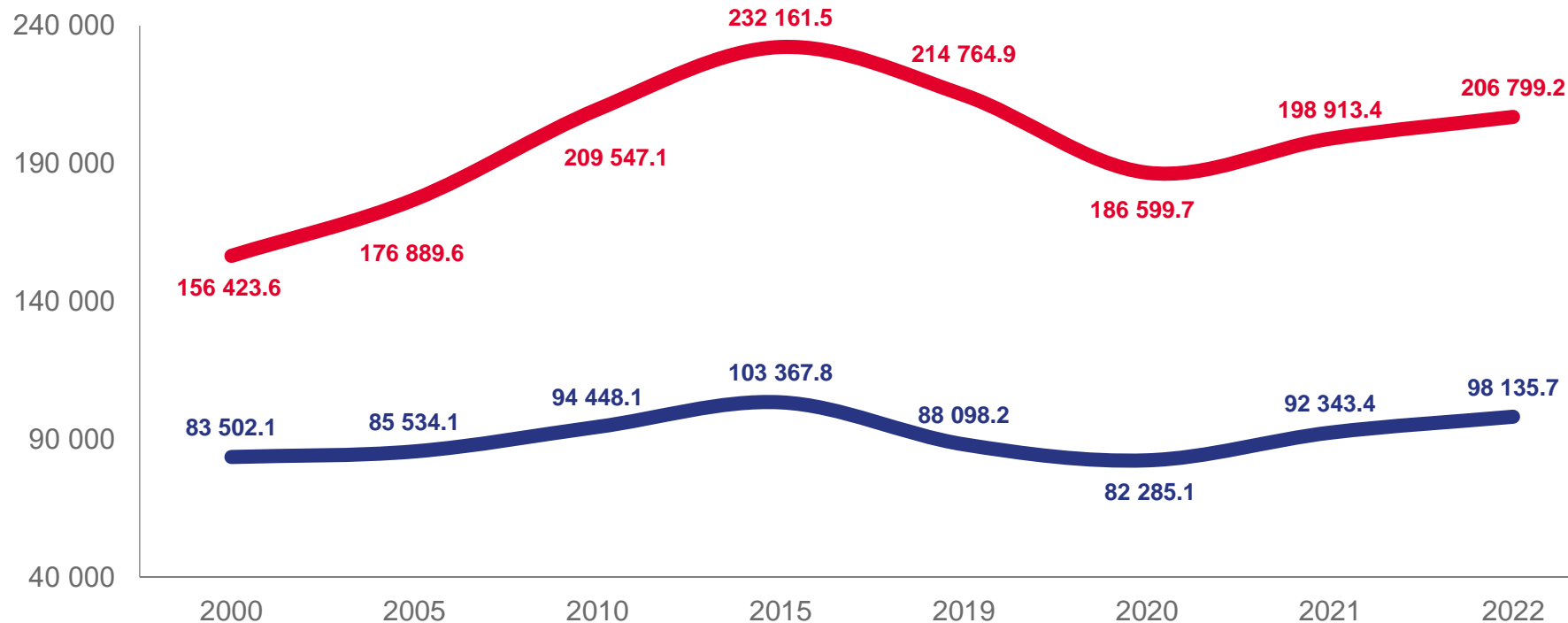
104,3 %

с диагнозом, установленным впервые

3 094,7 тыс. человек

Изменение к 2021 году

106,6 %



— Зарегистрировано заболеваний у пациентов - всего

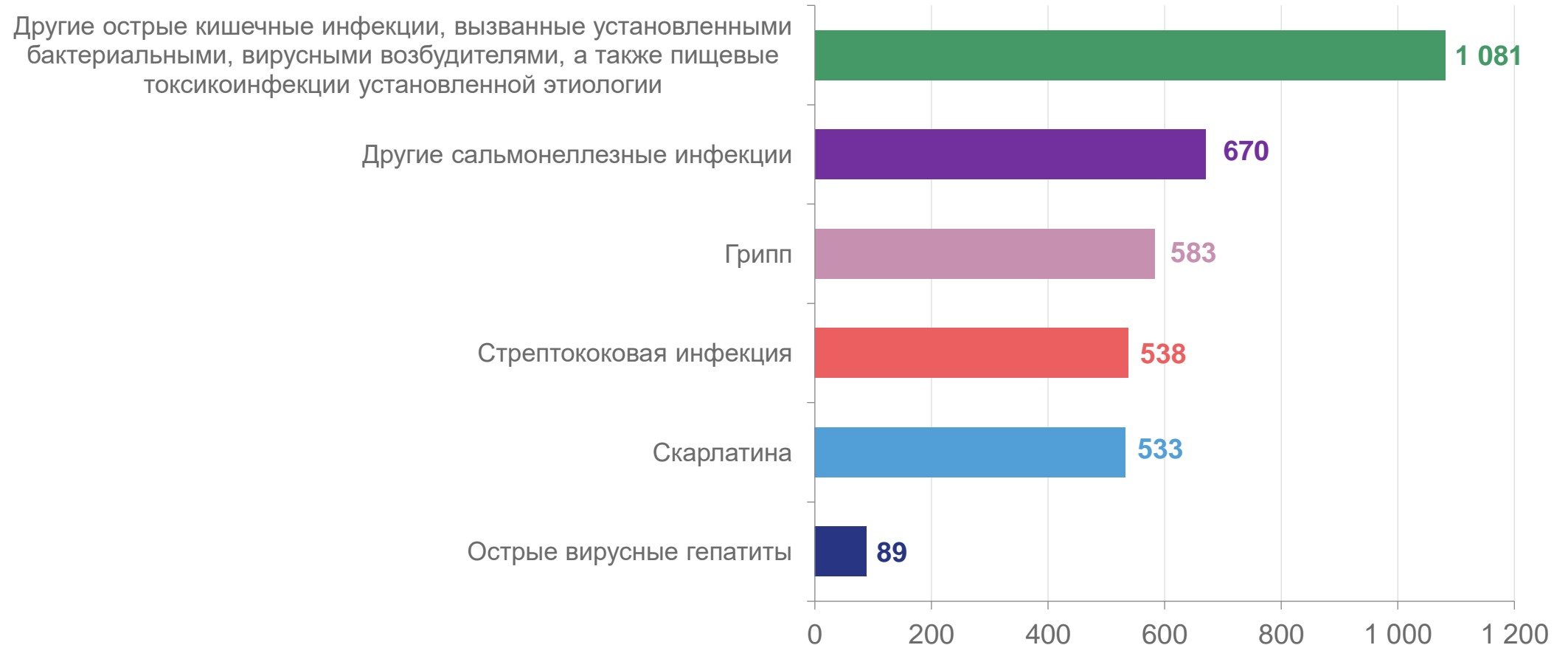
— из них, с диагнозом, установленным впервые

* по данным Министерства здравоохранения Самарской области

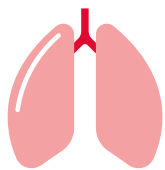


ЗАБОЛЕВАЕМОСТЬ НАСЕЛЕНИЯ ОТДЕЛЬНЫМИ ИНФЕКЦИОННЫМИ И ПАРАЗИТАРНЫМИ БОЛЕЗНЯМИ В САМАРСКОЙ ОБЛАСТИ *

за 2022 год, человек



* по данным Управления Федеральной службы по надзору в сфере защиты прав потребителей и благополучия человека по Самарской области



ОСТРЫЕ ИНФЕКЦИИ ВЕРХНИХ ДЫХАТЕЛЬНЫХ ПУТЕЙ МНОЖЕСТВЕННОЙ ИЛИ НЕ УТОЧНЕННОЙ ЛОКАЛИЗАЦИИ *

за 2000 - 2022 годы, человек

Острые инфекции верхних
дыхательных путей
множественной или не
уточненной локализации
в 2022 году – всего

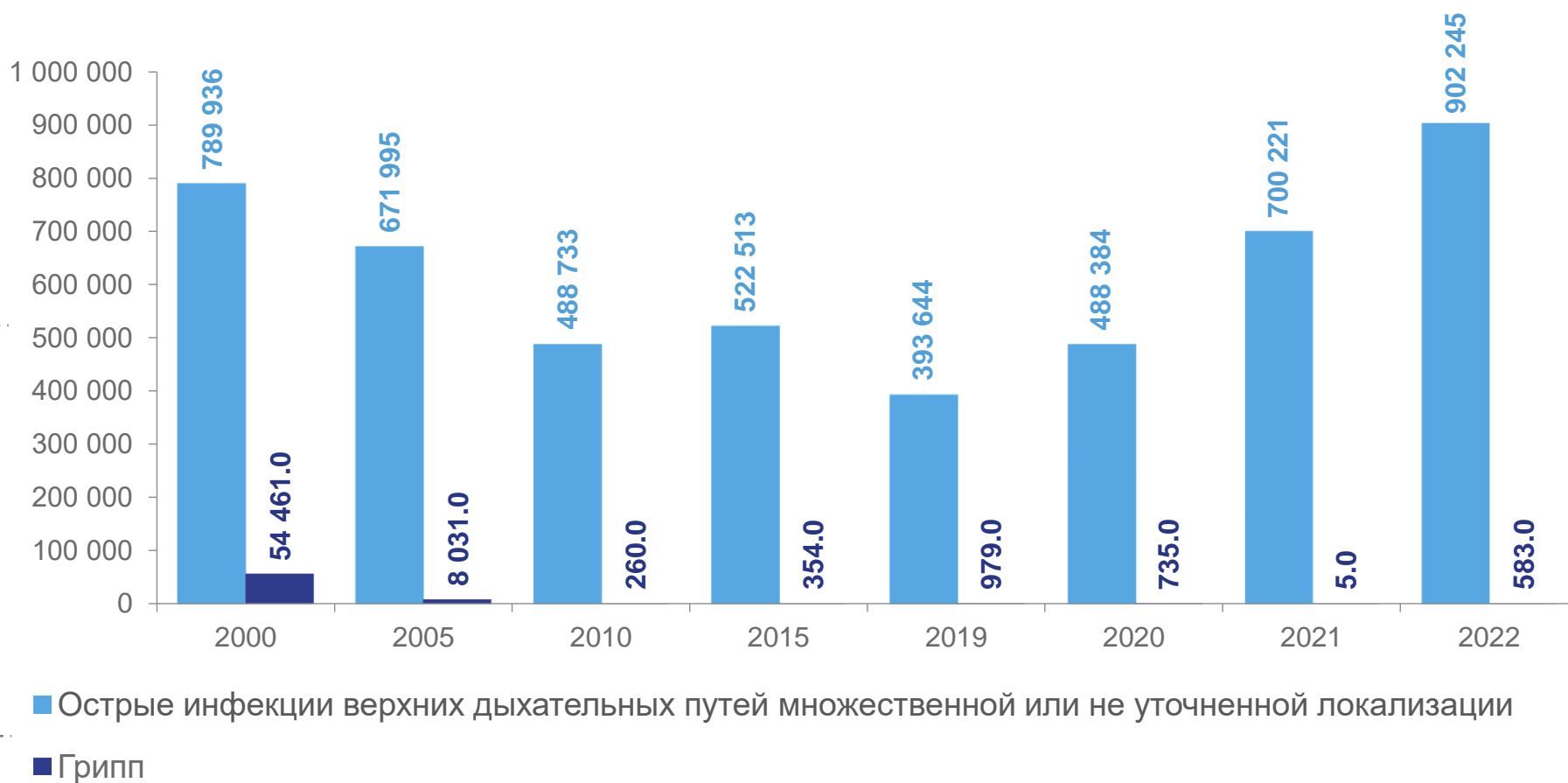
902 245 человек

Изменение к 2021 году

128,9 %

Грипп

583 человек



* по данным Управления Федеральной службы по надзору в сфере защиты прав потребителей и благополучия человека по Самарской области



ЗАБОЛЕВАЕМОСТЬ НАСЕЛЕНИЯ ЗЛОКАЧЕСТВЕННЫМИ НОВООБРАЗОВАНИЯМИ В САМАРСКОЙ ОБЛАСТИ *

за 2000 - 2022 годы, в расчете на 100 000 человек населения

Зарегистрировано заболеваний у пациентов с впервые установленным диагнозом в 2022 году

16 152 человек

Изменение к 2021 году

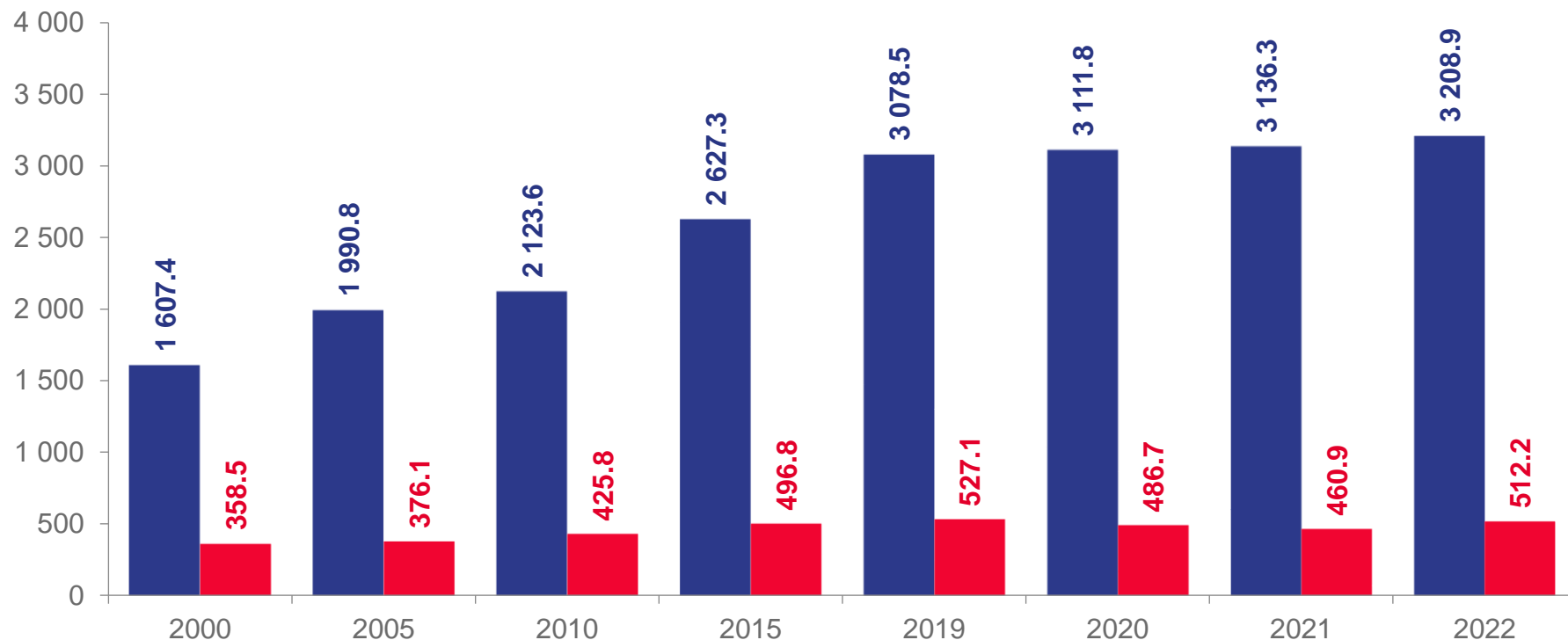
111,5 %

Пациенты, состоящие на учете на конец 2022 года

100 844 человека

Изменение к 2021 году

102,7 %



■ Численность пациентов, состоящих на учете на конец года

■ Зарегистрировано пациентов с диагнозом, установленным впервые в жизни

* по данным Министерства здравоохранения Самарской области



ЗАБОЛЕВАЕМОСТЬ НАСЕЛЕНИЯ СИФИЛИСОМ И ГОНОКОККОВОЙ ИНФЕКЦИЕЙ В САМАРСКОЙ ОБЛАСТИ *

за 2000 - 2022 годы, в расчете на 100 000 человек населения

Зарегистрировано заболеваний у пациентов с диагнозом сифилис, установленным впервые в жизни в 2022 году

255 человек

Изменение к 2021 году

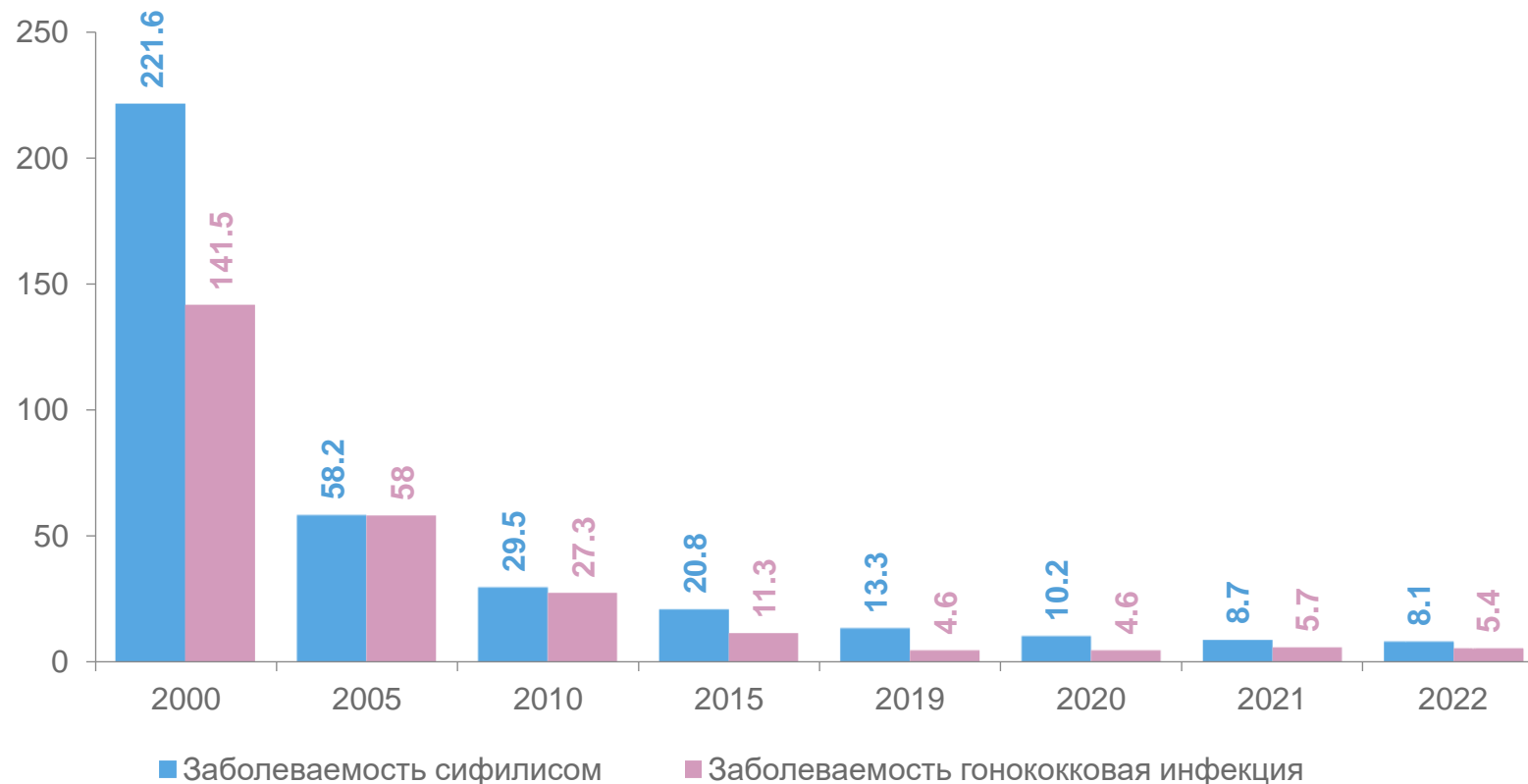
93,4 %

Зарегистрировано заболеваний у пациентов с диагнозом гонококковая инфекция, установленным впервые в жизни в 2022 году

170 человек

Изменение к 2021 году

95,5 %



* по данным Министерства здравоохранения Самарской области



ПАЦИЕНТЫ С ПСИХИЧЕСКИМИ РАССТРОЙСТВАМИ, СОСТОЯЩИЕ НА УЧЕТЕ В МЕДИЦИНСКИХ ОРГАНИЗАЦИЯХ *

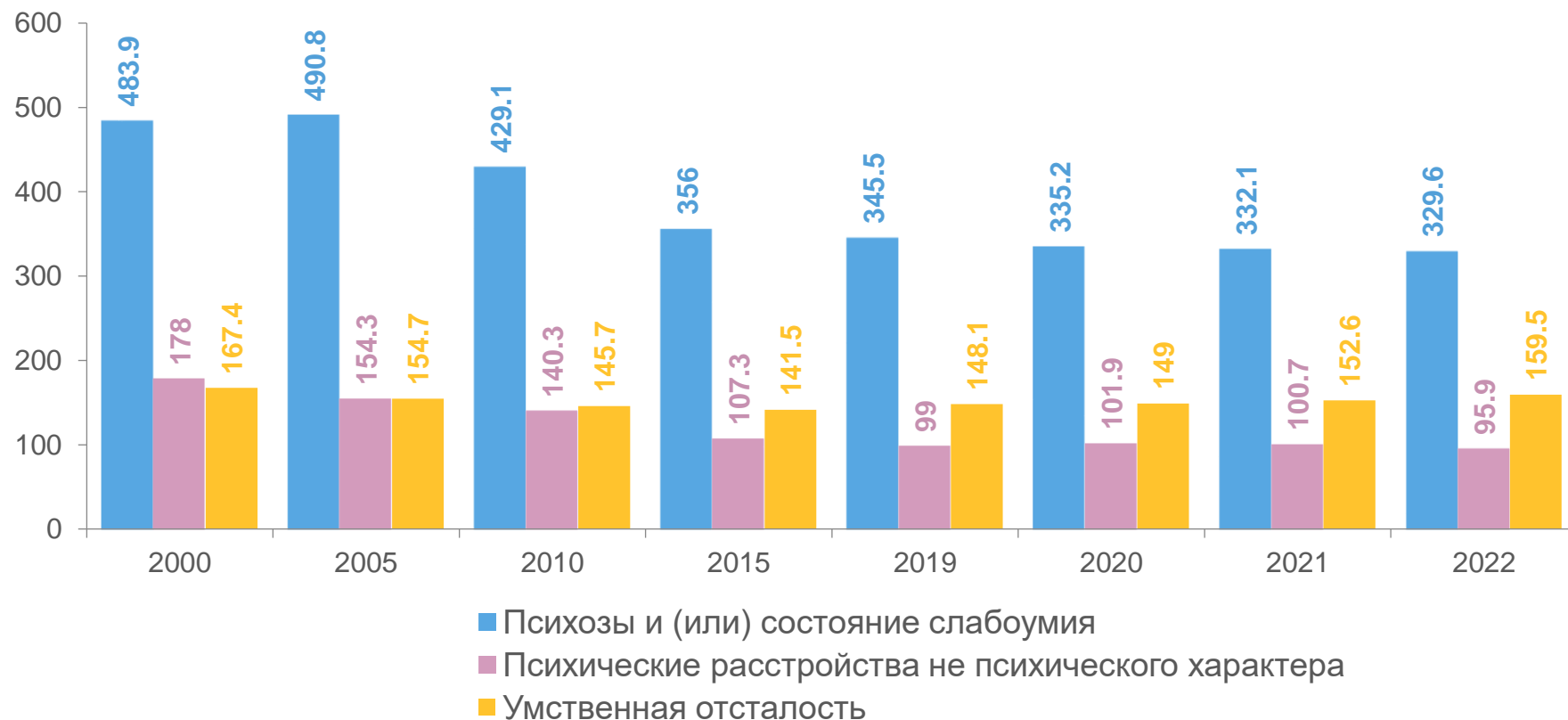
за 2000 - 2022 годы, в расчете на 100 000 человек населения

Численность пациентов,
состоящих на учете, в
медицинских организациях
в 2022 году – всего

18 386 человек

Изменение к 2021 году

100,3 %



* по данным Министерства здравоохранения Самарской области



ЧИСЛЕННОСТЬ ПАЦИЕНТОВ, С ДИАГНОЗОМ УПОТРЕБЛЕНИЕ С ВРЕДНЫМИ ПОСЛЕДСТВИЯМИ АЛКОГОЛЯ *

за 2000 - 2022 годы, в расчете на 100 000 человек населения

Численность пациентов на
конец 2022 года – всего

3 830 человек

Изменение к 2021 году

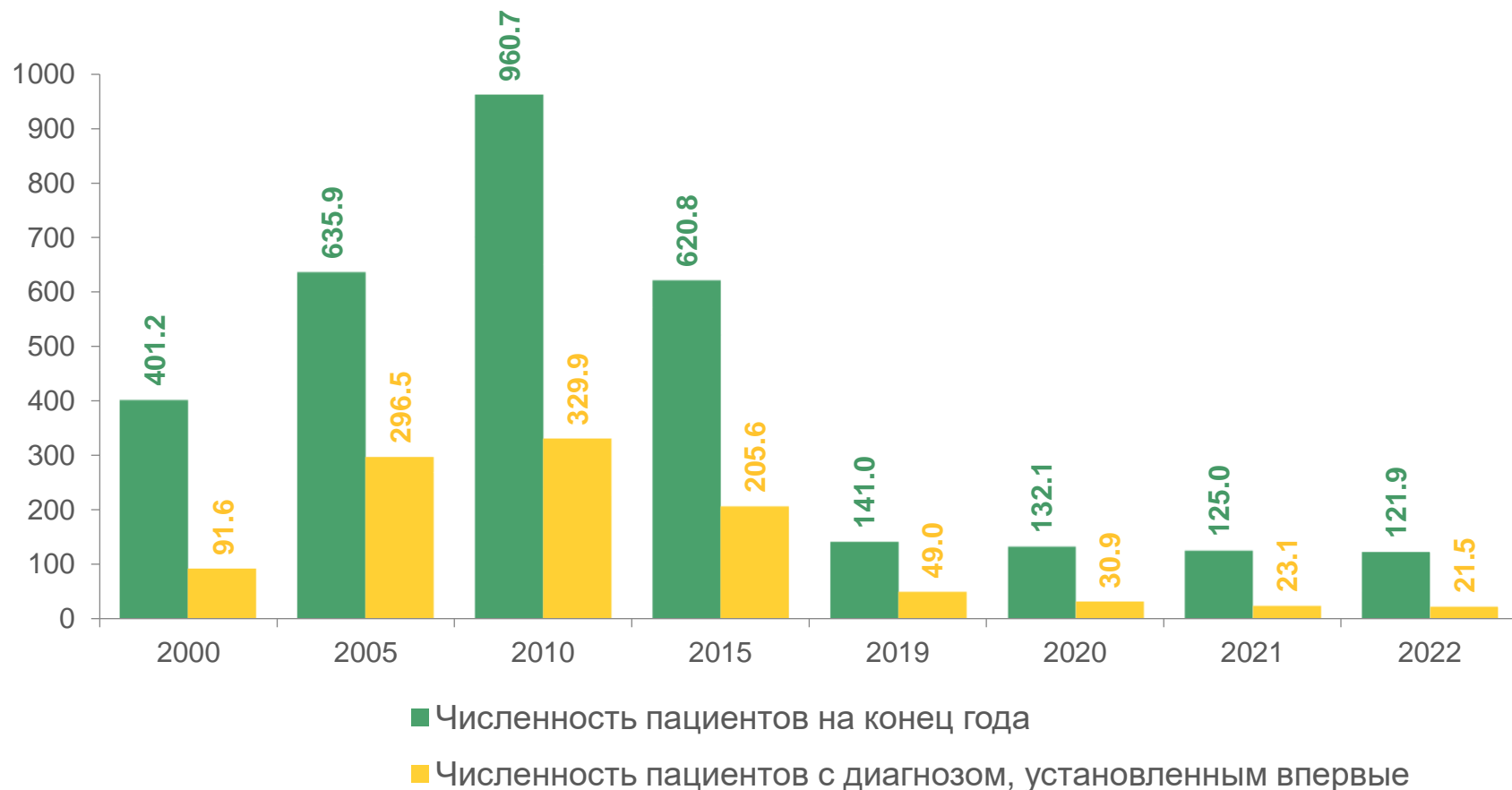
97,8 %

Численность пациентов с
диагнозом, установленным
впервые в 2022 году – всего

678 человек

Изменение к 2021 году

93,3 %



* по данным Министерства здравоохранения Самарской области



ЧИСЛО ПРЕРЫВАНИЙ БЕРЕМЕННОСТИ (АБОРТОВ)

за 2000 - 2022 годы, в расчете на 1000 женщин в возрасте 15-49 лет

Число родов в 2022 году

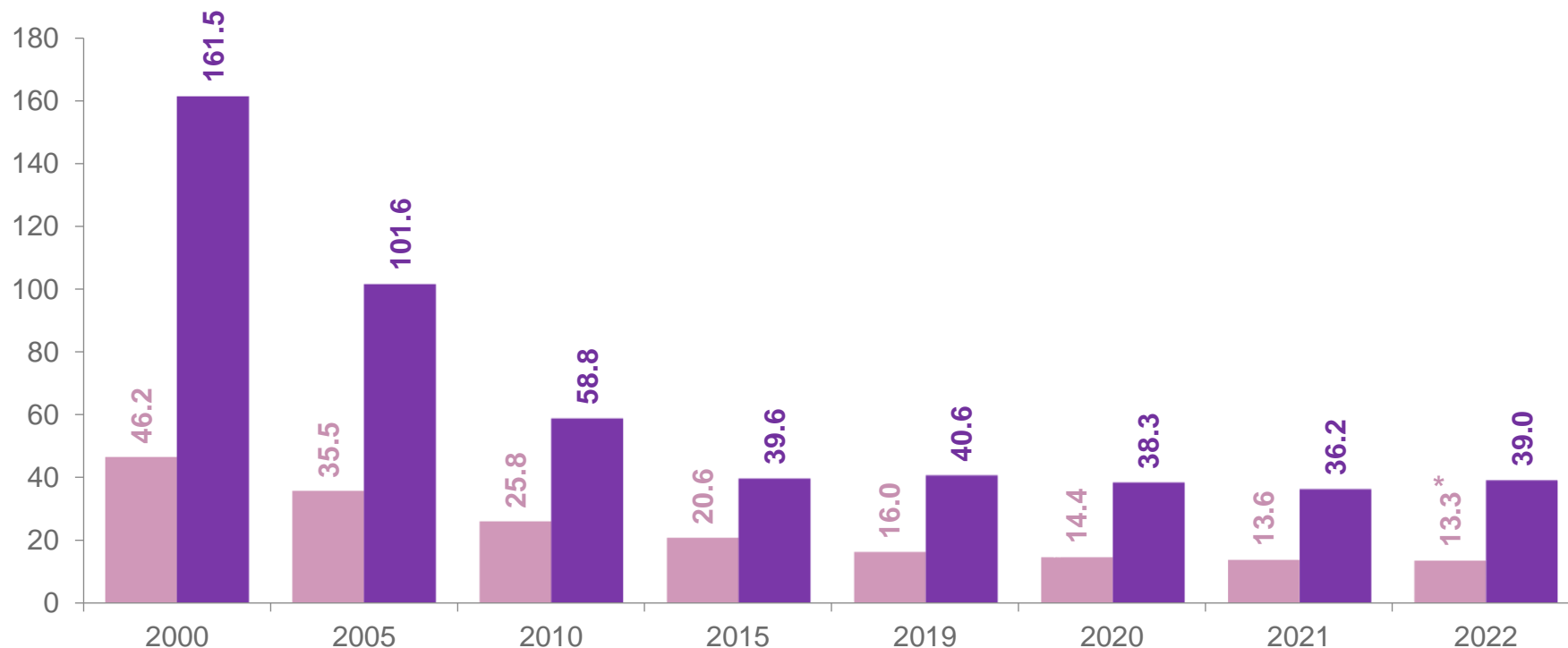
24 791

Число аборт в 2022 году

9 670

Изменение к 2021 году

97,6 %



■ Число аборт на 1000 женщин 15-49 лет ■ Число аборт на 100 родов

* Предварительные данные



ЧИСЛЕННОСТЬ ВРАЧЕЙ И СРЕДНЕГО МЕДИЦИНСКОГО ПЕРСОНАЛА

за 2000 - 2022 годы, в расчете на 10 000 человек населения

Численность врачей
в 2022 году

15 139 человек

Изменение к 2021 году

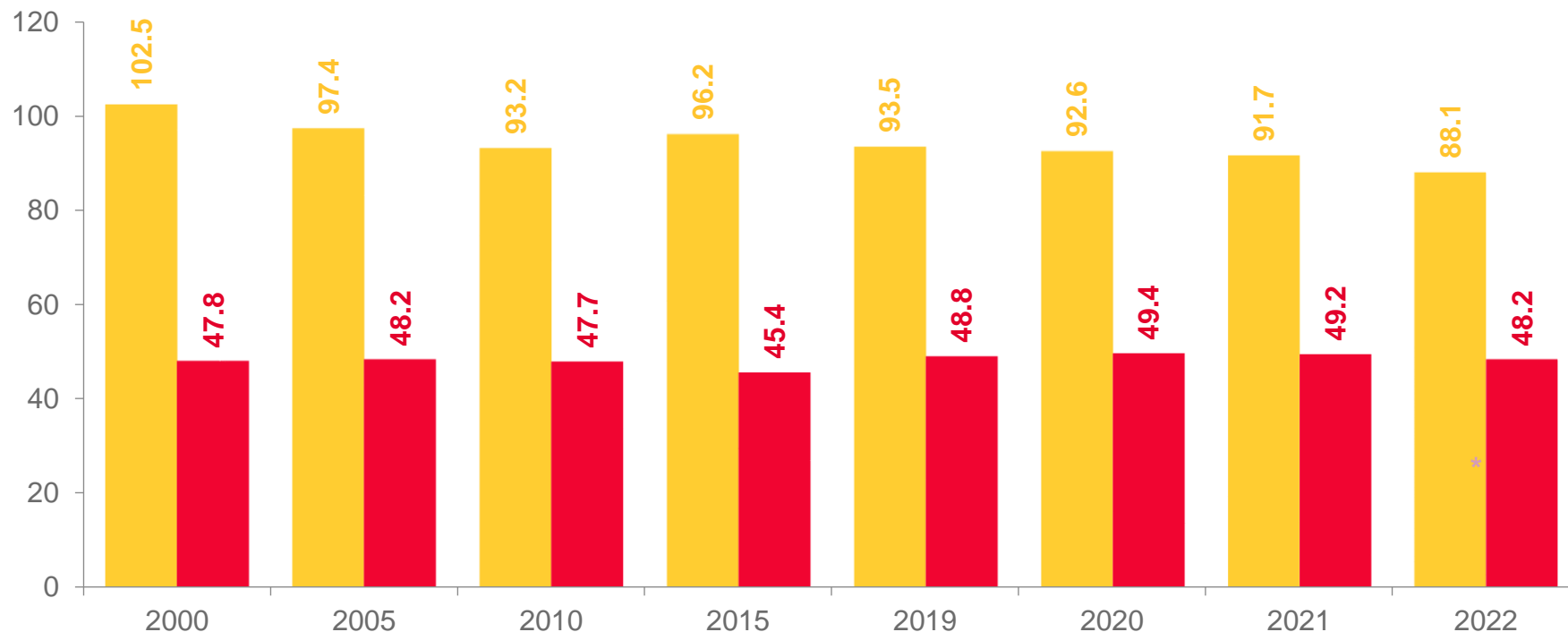
98,2 %

Численность среднего
медицинского персонала
в 2022 году

27 689 человек

Изменение к 2021 году

96,4 %



- Численность среднего медицинского персонала
- Численность врачей всех специальностей



СТРУКТУРА КОЕЧНОГО ФОНДА БОЛЬНИЧНЫХ ОРГАНИЗАЦИЙ САМАРСКОЙ ОБЛАСТИ

на конец 2022 года, единиц

Всего больничных коек на конец 2022 года – всего

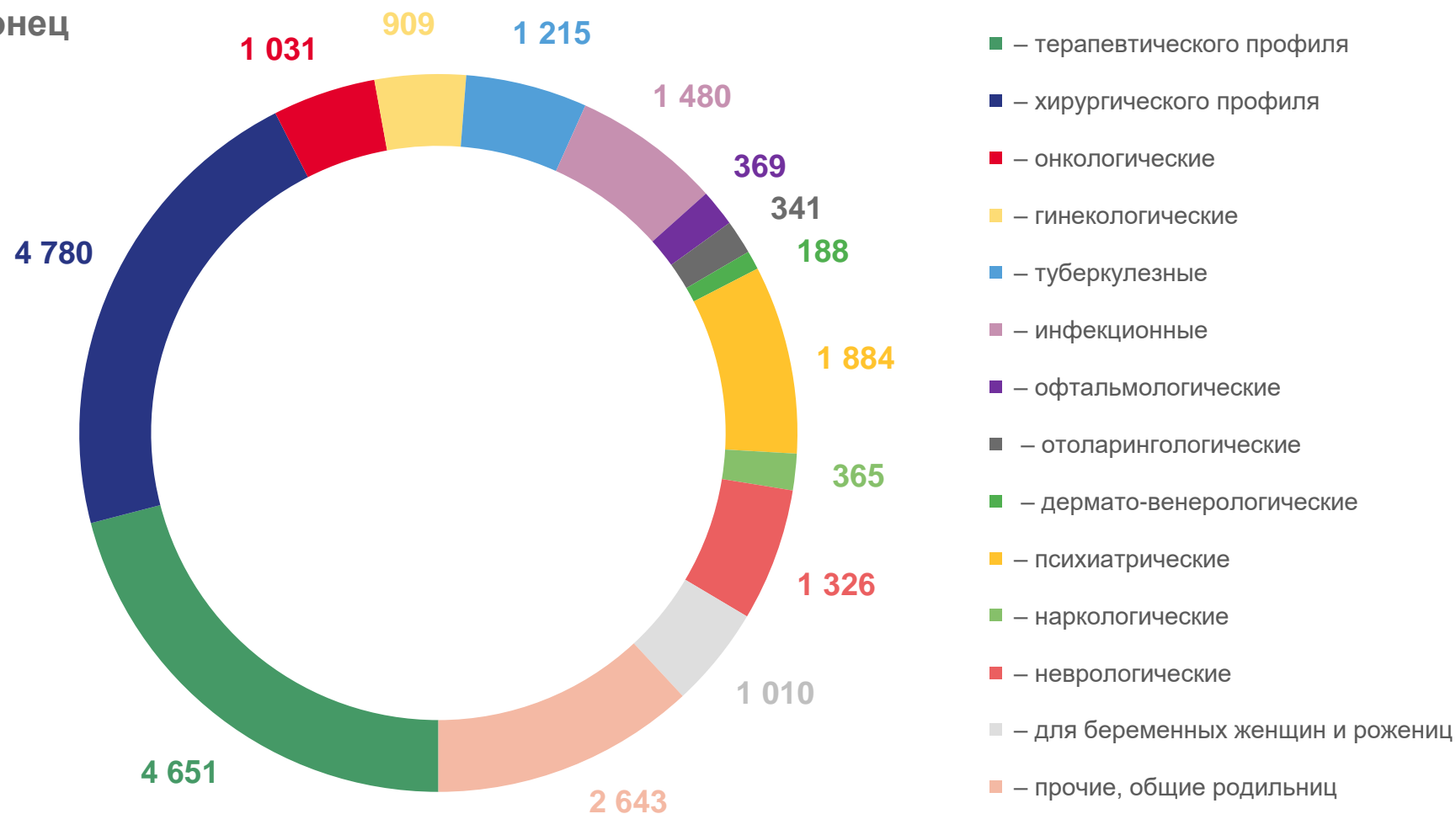
22 192

Изменение к 2021 году

95,3 %

В расчете на 10 000 человек населения

70,6





ЧИСЛО БОЛЬНИЧНЫХ КОЕК И МОЩНОСТЬ АМБУЛАТОРНО-ПОЛИКЛИНИЧЕСКИХ ОРГАНИЗАЦИЙ САМАРСКОЙ ОБЛАСТИ

за 2000 - 2022 годы, в расчете на 10 000 человек населения (на конец года, единиц)

Всего больничных коек
на конец 2022 года, всего

22 192

Изменение к 2021 году

95,3 %

Мощность, всего

84 993,1

Изменение к 2021 году

100,3 %

